

სასწავლო მასალასთან და დავალებასთან მუშაობის ინსტრუქცია

საქართველოს ტექნიკური უნივერსიტეტის ელექტრონული კომპონენტებით სწავლების პლატფორმის (პლატფორმა) მისამართია: **elearning.gtu.ge**

1. პლატფორმაზე შესვლის შემდეგ დაინახავთ იმ სასწავლო კურსებს, რომელსაც მიმდინარე სემესტრში გადიხართ.

ძვირფასო სტუდენტებო და პროფესორებო!

elearning.gtu.ge-ზე ტექნიკური შეფერვების ან რაიმე უზუსტობის აღმოჩენის შემთხვევაში გადადით ბმულზე და შეავსეთ ფორმა.

სტუდენტების და პროფესორ-მასწავლებლებისა საყურადღებოდ!
სისტემაში შესასვლელად მომხმარებლის სახელში (username) უნდა ჩანდეთ თქვენი სტუ-ს ელ.ფოსტა და პაროლში (password) თქვენი პირადი ნომერი.

სტუდენტების საყურადღებოდ!
ელ.ფოსტის, აბონის ნომრის და სხვა ინფორმაციის მისაღებად გთხოვთ გადახვიდეთ გვერდი studinfo.gtu.ge.

ჩემი კურსები

- 21-7638 საერთაშორისო ურთიერთობების თეორია (ENG) (SOS26611E2-LS)
მასწავლებელ
- 21-8261 ევროატლანტიკური პოლიტიკა (SOS22211G3-LS)
მასწავლებელ
მასწავლებელ..
- 21-8087 თანამედროვე სწავლების მეთოდები (SOS28611G2-LSK)
მასწავლებელ
მასწავლებელ

მთავარი მენიუ

- საკონტაქტო პირები ფაკულტეტების მიხედვით
- ინსტრუქციები სტუდენტებისათვის
- elearning პლატფორმაზე შესვლა და პროფილის რედაქტირება - სტუდენტი
- სასწავლო მასალასთან და დავალებასთან მუშაობის ინსტრუქცია
- პედაგოგებისათვის
- ინსტრუქცია პროფესორ-მასწავლებლებისათვის
- დამატებითი ინფორმაცია
- საკონტაქტო პირები

გველა კურსი

2. აირჩიეთ სასურველი კურსი. სასურველი კურსის არჩევის შემდეგ ეკრანზე გამოდის კურსის ფანჯარა, რომელიც დაყოფილია 15 კვირად.

სასწავლო მასალა

თემა 1

- ლოქის თემა: ევროატლანტიკურ სივრცესთან დაახლოების პროცესი და პარტნიორობა
- პრეზენტაცია
- თემა 1.
- დავალება

თემა 2

დავალება

სასწავლო მასალასთან მუშაობა

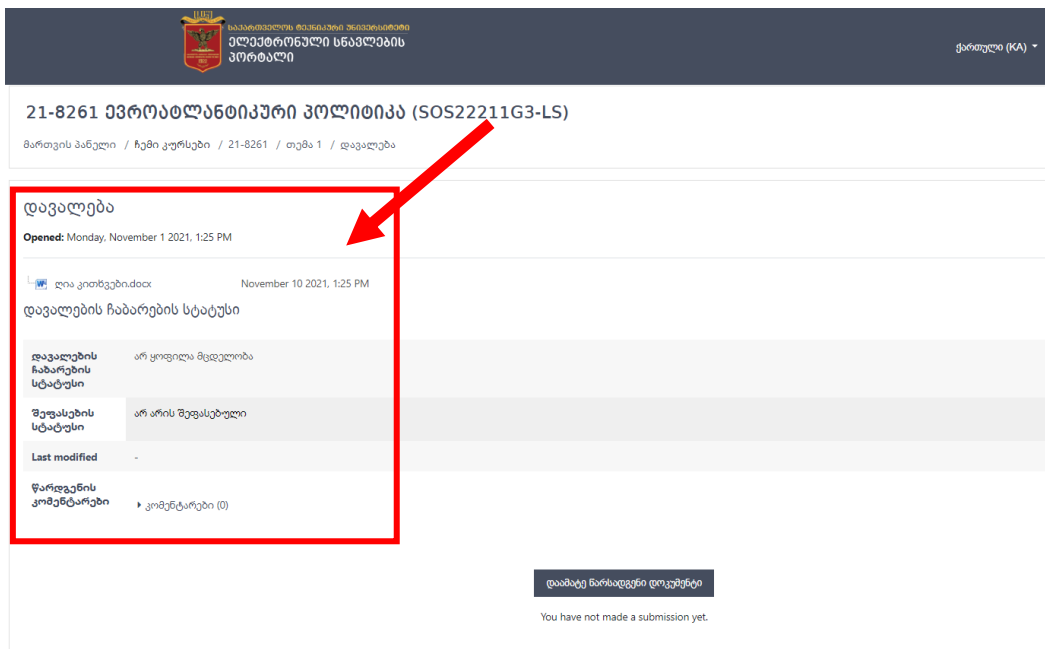
თითოეულ კვირაში აქტირებულია სასწავლო მასალა და დავალებები. სასწავლო მასალა შესაძლოა იყოს სხვადასხვა ტიპის ფაილები, მათ შორის: PDF, ტექსტური, პრეზენტაცია, ვიდეო, აუდიო და სხვა.

სასწავლო მასალაზე დაკლიკებით შეგიძლიათ გაეცნოთ მოცემულ მასალას ონლაინ გარემოში ან გადმოწეროთ (**Download**).

დავალბასთან მუშაობა

1. დავალების მისაღებად და შესრულებული დავალების ასატვირთად გამოიყენეთ ბმული **დავალება**.

დავალბაში მოცემულია შესასრულებელი დავალების მოკლე ინსტრუქცია/შესასრულებელი დავალების ფაილ(ებ)ი, დავალების ჩაბარების და შეფასების სტატუსი, ასევე, დროითი მიჯნები (**Deadline**).



საპარამეტრო მართვაში შეიძლება
ელექტრონული სწავლების
პორტალი

ქართული (KA)

21-8261 ევროატლანტიკური პოლიტიკა (SOS22211G3-LS)

მართვის პანელი / ჩემი კურსები / 21-8261 / თემა 1 / დავალბა

დავალება

Opened: Monday, November 1 2021, 1:25 PM

ღია კითხვები.docx November 10 2021, 1:25 PM

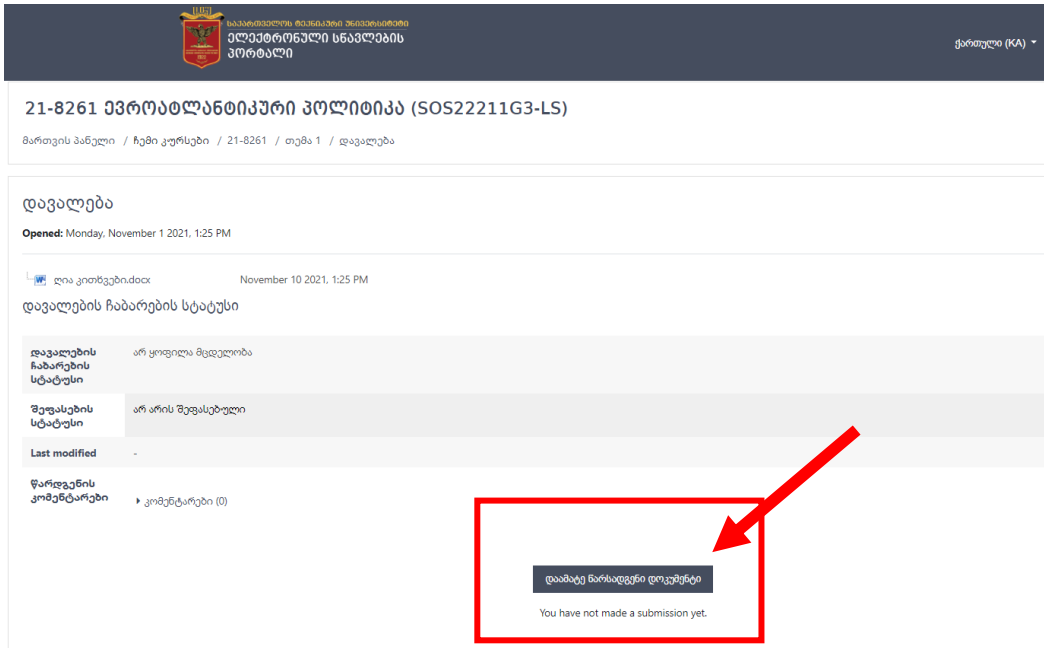
დავალბის ჩაბარების სტატუსი

დავალბის ჩაბარების სტატუსი	არ ყოფილა მდებარეობა
შეფასების სტატუსი	არ არის შეფასებული
Last modified	-
წარდგენის კომენტარები	კომენტარები (0)

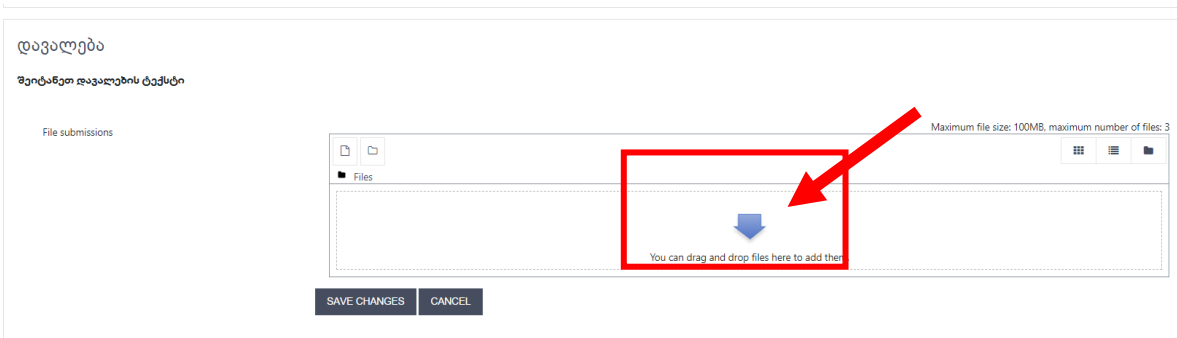
დააბრუნე მარადღერი დოკუმენტი

You have not made a submission yet.

2. შესრულებული დავალების ასატვირთად დააჭირეთ ლილავს დაამატე წარსადგენი დოკუმენტი (Add Submission).

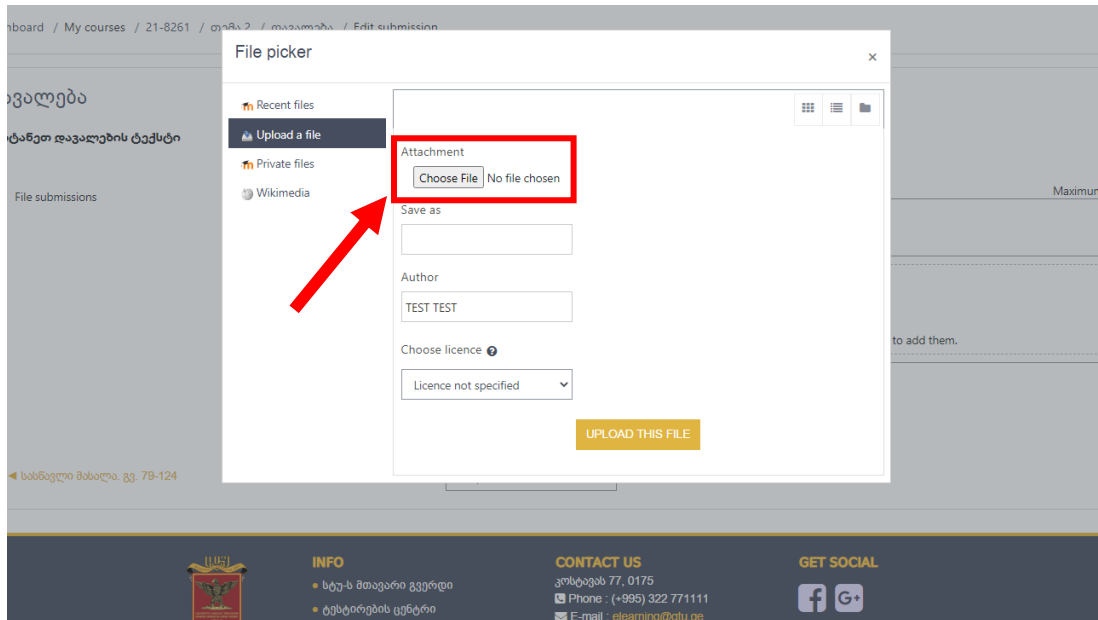


3. ეკრანზე გამოსული ფანჯრის ველში „შეგიძლიათ აქ გადმოათრიოთ თქვენი ფაილი დასამატებლად“ (You can drag and drop files here to add them) გადმოათრიეთ ასატვირთი ფაილი



ა5

ისარზე დაჭერის შემდეგ, გამოსული დიალოგური ფანჯრიდან, კომპიუტერიდან ატვირთეთ ფაილი ბრძანებათა შემდეგი მიმდევრობით: **ატვირთე ფაილი → Choose File → ატვირთე ეს ფაილი (Upload file → Choose file → Upload this file).**



4. ფაილის ატვირთვის შემდეგ, ასატვირთ ფანჯარაში გამოჩნდება ატვირთული ფაილი, რის შემდეგაც დავაღეზის გაგზავნა უნდა დაადასტუროთ ღილაკით **დაღმაღსოვრე ცვლიღეზები (Save Changes).**

